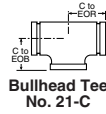
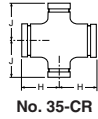
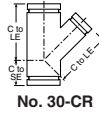
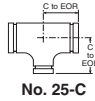


No. 21-C – Bullhead Tee

SIZE Nominal Diameter inches (mm)				C to EOR inches (mm)	C to EOB inches (mm)	
4	X	4	X	6	+	+
100	X	100	X	150	+	+
6	X	6	X	8	8.00	8.00
150	X	150	X	200	203,2	203,2
8	X	8	X	10	11.00	11.00
200	X	200	X	250	279,4	279,4
10	X	10	X	12	+	+
250	X	250	X	300	+	+



No. 25-C – Reducing Tee No. 30-CR – 45° Reducing Lateral No. 35-CR Reducing Cross

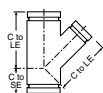


Size Nominal Diameter inches (mm)		No. 25-C Red. Tee		No. 30-CR 45° Red. Lat.		No. 35-CR Red. Cross		
		C to EOR inches (mm)	C to EOB inches (mm)	C to LE inches (mm)	C to SE inches (mm)	H inches (mm)	J inches (mm)	
4	X	3	6.50	6.50	12.00	3.00	6.50	6.50
100	X	80	165,1	165,1	304,8	76,2	165,1	165,1
6	X	3	8.00	8.00	14.50	3.50	8.00	8.00
150	X	80	203,2	203,2	368,3	88,9	203,2	203,2
	X	4	8.00	8.00	14.50	3.50	8.00	8.00
	X	100	203,2	203,2	368,3	88,9	203,2	203,2
8	X	3	9.00	9.00	-	-	-	-
200	X	80	228,6	228,6	-	-	-	-
	X	4	9.00	9.00	17.50	4.50	9.00	9.00
	X	100	228,6	228,6	444,5	114,3	228,6	228,6
	X	6	9.00	9.00	17.50	4.50	9.00	9.00
	X	150	228,6	228,6	444,5	114,3	228,6	228,6
10	X	4	11.00	11.00	20.50	5.00	11.00	11.00
250	X	100	279,4	279,4	520,7	127,0	279,4	279,4
	X	6	11.00	11.00	20.50	5.00	11.00	11.00
	X	150	279,4	279,4	520,7	127,0	279,4	279,4
	X	8	11.00	11.00	20.50	5.00	11.00	11.00
	X	200	279,4	279,4	520,7	127,0	279,4	279,4
12	X	4	12.00	12.00	24.50	5.50	12.00	12.00
300	X	100	304,8	304,8	622,3	139,7	304,8	304,8
	X	6	12.00	12.00	24.50	5.50	12.00	12.00
	X	150	304,8	304,8	622,3	139,7	304,8	304,8
	X	8	12.00	12.00	24.50	5.50	12.00	12.00
	X	200	304,8	304,8	622,3	139,7	304,8	304,8
	X	10	12.00	12.00	24.50	5.50	12.00	12.00
	X	250	304,8	304,8	622,3	139,7	304,8	304,8
14	X	6	14.00	14.00	27.00	6.00	14.00	14.00
350	X	150	355,6	355,6	685,8	152,4	355,6	355,6
	X	8	14.00	14.00	27.00	6.00	14.00	14.00
	X	200	355,6	355,6	685,8	152,4	355,6	355,6
	X	10	14.00	14.00	27.00	6.00	14.00	14.00
	X	250	355,6	355,6	685,8	152,4	355,6	355,6
	X	12	14.00	14.00	27.00	6.00	14.00	14.00
	X	300	355,6	355,6	685,8	152,4	355,6	355,6

No. 25-C – Reducing Tee
No. 30-CR – 45° Reducing Lateral
No. 35-CR Reducing Cross



No. 25-C



No. 30-CR



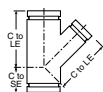
No. 35-CR

Size Nominal Diameter inches (mm)		No. 25-C Red. Tee		No. 30-CR 45° Red. Lat.		No. 35-CR Red. Cross	
		C to EOR inches (mm)	C to EOB inches (mm)	C to LE inches (mm)	C to SE inches (mm)	H inches (mm)	J inches (mm)
16 400	X 6	15.00 381,0	15.00 381,0	30.00 762,0	6.50 165,1	15.00 381,0	15.00 381,0
	X 8	15.00 381,0	15.00 381,0	30.00 762,0	6.50 165,1	15.00 381,0	15.00 381,0
	X 10	15.00 381,0	15.00 381,0	30.00 762,0	6.50 165,1	15.00 381,0	15.00 381,0
	X 12	15.00 381,0	15.00 381,0	30.00 762,0	6.50 165,1	15.00 381,0	15.00 381,0
	X 14	15.00 381,0	15.00 381,0	30.00 762,0	6.50 165,1	15.00 381,0	15.00 381,0
	X 150	381,0	381,0	762,0	165,1	381,0	381,0
	X 200	381,0	381,0	762,0	165,1	381,0	381,0
	X 250	381,0	381,0	762,0	165,1	381,0	381,0
18 450	X 8	13.00 330,2	15.50 393,7	+	+	15.50 393,7	13.00 330,2
	X 10	13.00 330,2	15.50 393,7	32.00 812,8	7.00 177,8	15.50 393,7	13.00 330,2
	X 12	13.00 330,2	15.50 393,7	32.00 812,8	7.00 177,8	15.50 393,7	13.00 330,2
	X 14	16.50 419,1	16.50 419,1	32.00 812,8	7.00 177,8	16.50 419,1	16.50 419,1
	X 16	16.50 419,1	16.50 419,1	32.00 812,8	7.00 177,8	16.50 419,1	16.50 419,1
	X 200	330,2	393,7	+	+	393,7	330,2
	X 250	330,2	393,7	812,8	177,8	393,7	330,2
	X 300	330,2	393,7	812,8	177,8	393,7	330,2
20 500	X 6	14.00 355,6	17.00 431,8	-	-	-	-
	X 8	14.00 355,6	17.00 431,8	-	-	17.00 431,8	14.00 355,6
	X 10	14.00 355,6	17.00 431,8	+	+	17.00 431,8	14.00 355,6
	X 12	14.00 355,6	17.00 431,8	35.00 889,0	8.00 203,2	17.00 431,8	14.00 355,6
	X 14	14.00 355,6	17.00 431,8	35.00 889,0	8.00 203,2	17.00 431,8	14.00 355,6
	X 16	18.00 457,2	18.00 457,2	35.00 889,0	8.00 203,2	18.00 457,2	18.00 457,2
	X 18	18.00 457,2	18.00 457,2	35.00 889,0	8.00 203,2	18.00 457,2	18.00 457,2
	X 200	355,6	431,8	-	-	431,8	355,6
	X 250	355,6	431,8	+	+	431,8	355,6
	X 300	355,6	431,8	889,0	203,2	431,8	355,6
24 600	X 6	15.00 381,0	19.00 482,6	-	-	-	-
	X 8	15.00 381,0	19.00 482,6	+	+	+	+
	X 10	15.00 381,0	19.00 482,6	+	+	+	+
	X 12	15.00 381,0	19.00 482,6	+	+	15.00 381,0	19.00 482,6
	X 14	15.00 381,0	19.00 482,6	40.50 1028,7	9.00 228,6	15.00 381,0	19.00 482,6
24 600	X 16	15.00 381,0	19.00 482,6	40.50 1028,7	9.00 228,6	15.00 381,0	19.00 482,6
	X 18	22.00 558,8	22.00 558,8	40.50 1028,7	9.00 228,6	22.00 558,8	22.00 558,8
	X 20	22.00 558,8	22.00 558,8	40.50 1028,7	9.00 228,6	22.00 558,8	22.00 558,8
	X 250	381,0	482,6	1028,7	228,6	558,8	558,8
	X 300	381,0	482,6	1028,7	228,6	558,8	558,8
	X 400	381,0	482,6	1028,7	228,6	558,8	558,8
	X 500	381,0	482,6	1028,7	228,6	558,8	558,8

No. 25-C – Reducing Tee
No. 30-CR – 45° Reducing Lateral
No. 35-CR Reducing Cross



No. 25-C



No. 30-CR



No. 35-CR

Size Nominal Diameter inches (mm)		No. 25-C Red. Tee		No. 30-CR 45° Red. Lat.		No. 35-CR Red. Cross	
		C to EOR inches (mm)	C to EOB inches (mm)	C to LE inches (mm)	C to SE inches (mm)	H inches (mm)	J inches (mm)
30 750	X 6	18.00	23.00	-	-	-	-
	X 150	457,2	584,2	-	-	-	-
	X 8	18.00	23.00	+	+	+	+
	X 200	457,2	584,2	+	+	+	+
	X 10	18.00	23.00	+	+	+	+
	X 250	457,2	584,2	+	+	+	+
	X 12	18.00	23.00	49.00	10.00	18.00	23.00
	X 300	457,2	584,2	1244,6	254,0	457,2	584,2
	X 14	18.00	23.00	49.00	10.00	18.00	23.00
	X 350	457,2	584,2	1244,6	254,0	457,2	584,2
	X 16	18.00	23.00	49.00	10.00	18.00	23.00
	X 400	457,2	584,2	1244,6	254,0	457,2	584,2
	X 18	18.00	23.00	49.00	10.00	18.00	23.00
	X 450	457,2	584,2	1244,6	254,0	457,2	584,2
	X 20	18.00	23.00	49.00	10.00	18.00	23.00
	X 500	457,2	584,2	1244,6	254,0	457,2	584,2
	X 24	25.00	25.00	49.00	10.00	25.00	25.00
	X 600	635,0	635,0	1244,6	254,0	635,0	635,0
36 900	X 8	20.00	26.00	+	+	+	+
	X 200	508,0	660,4	+	+	+	+
	X 10	20.00	26.00	+	+	+	+
	X 250	508,0	660,4	+	+	+	+
	X 12	20.00	26.00	+	+	20.00	26.00
	X 300	508,0	660,4	+	+	508,0	660,4
	X 14	20.00	26.00	54.00	15.25	20.00	26.00
	X 350	508,0	660,4	1371,6	387,4	508,0	660,4
	X 16	20.00	26.00	54.00	15.25	20.00	26.00
	X 400	508,0	660,4	1371,6	387,4	508,0	660,4
	X 18	20.00	26.00	54.00	15.25	20.00	26.00
	X 450	508,0	660,4	1371,6	387,4	508,0	660,4
	X 20	20.00	26.00	54.00	15.25	20.00	26.00
	X 500	508,0	660,4	1371,6	387,4	508,0	660,4
	X 24	20.00	26.00	54.00	15.25	20.00	26.00
	X 600	508,0	660,4	1371,6	387,4	508,0	660,4
	X 30	28.00	28.00	56.00	15.25	28.00	28.00
	X 750	711,2	711,2	1422,4	387,4	711,2	711,2

+ Contact Victaulic for details.