






Location:

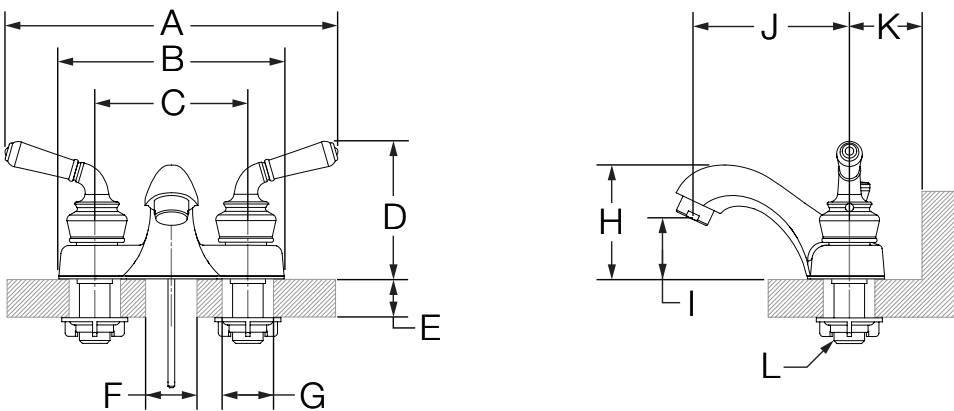


SLC-9610-1.5, SLC-9612-1.5
Two Handle Centerset Lavatory Faucet
Specification Submittal



Model Numbers	Specification
<input type="checkbox"/> SLC-9610-1.5 <i>Origins Two Handle Centerset Lavatory Faucet Less Rod</i> <input type="checkbox"/> SLC-9612-1.5 <i>Origins Two Handle Centerset Lavatory Faucet</i>	<p>Two handle centerset lavatory faucet featuring a 4" mounting configuration. Includes ceramic cartridges, 1/2" IPS inlet connections, 50/50 drain assembly and standard 1.5 gpm (5.7 L/min) aerator. Components made from brass and nonmetallic materials plated in standard polished chrome finish.</p>
Modifications	
<input type="checkbox"/> -0.5  0.5 gpm (1.9 L/min) aerator <input type="checkbox"/> -1.0  1.0 gpm (3.8 L/min) aerator <input type="checkbox"/> -G Grid drain <input type="checkbox"/> -STN Satin Nickel finish Note: Append appropriate -suffix to model number.	
Compliance	<p>Warranty</p> <p>Limited Lifetime - to the original end purchaser in consumer/residential installations. 5 Years - for industrial/commercial installations. Refer to www.symmons.com/warranty for complete warranty information.</p>
<p>-NSF/ANSI 372, NSF/ANSI 61.9 -ASME A112.18.1/CSA B125.1 -WaterSense 1.5 gpm (5.7 L/min)</p>  	

Dimensions



Measurements	
A	8 7/8", 225 mm
B	6", 152 mm
C	4", 102 mm
D	3 3/4", 95 mm
E	Deck Thickness Ref. Max. 1 1/4", 32 mm
F	Hole Size Min. Ø 1", 25 mm Max. Ø 1 1/8", 29 mm
G	(2x) Hole Size Min. Ø 1 1/8", 29 mm Max. Ø 1 1/4", 32 mm
H	3 1/8", 79 mm
I	1 5/8", 41 mm
J	4 1/4", 108 mm
K	1 3/4", 44 mm
L	1/2-14 NPSM

Note: Dimensions subject to change without notice.

Emplacement:






SYMMONS® Origins™
the smart choice™

SLC-9610-1.5, SLC-9612-1.5

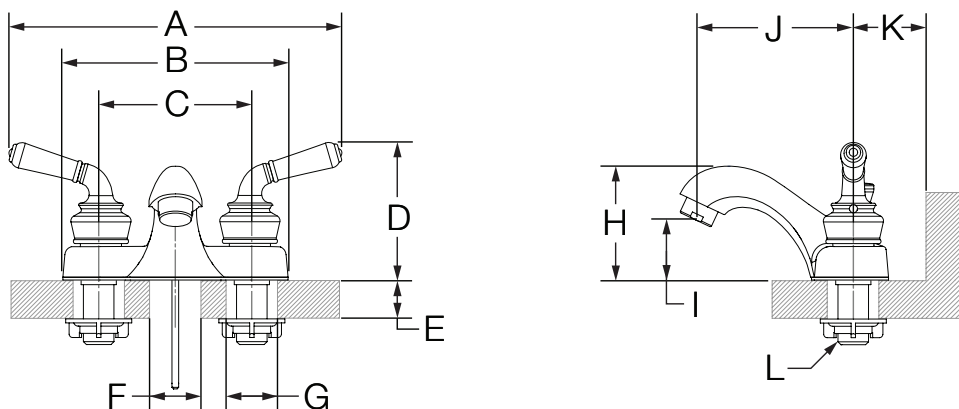
Robinet de salle de bain monopiece à deux poignées

Présentation des spécifications



Numéro de modèle	Spécification
<input type="checkbox"/> SLC-9610-1.5 <i>Robinet de salle de bain monopiece à deux poignées aucune tige de levage Origins</i> <input type="checkbox"/> SLC-9612-1.5 <i>Robinet de salle de bain monopiece à deux poignées Origins</i>	Le robinet de salle de bain monopiece à deux poignées présente une configuration de fixation de 4 po et comprend des cartouches en céramique, des conduits d'alimentation en eau IPS de 1/2 po, un ensemble pour drain 50/50 et un aérateur standard de 1,5 gpm (5,7 L/min). Composants faits de laiton et de matériaux non métalliques au fini chrome poli standard.
<p>Modifications</p> <input type="checkbox"/> -0.5  <i>Aérateur de 0,5 gpm (1,9 L/min)</i> <input type="checkbox"/> -1.0  <i>Aérateur de 1,0 gpm (3,8 L/min)</i> <input type="checkbox"/> -G <i>Drain de la grille</i> <input type="checkbox"/> -STN <i>Finis nickel satiné</i> <p>Remarque: Juxtaposer le -suffixe approprié au numéro demodèle.</p>	<div style="text-align: right;"></div> <p>Garantie</p> <p>À vie limitée -à l'acheteur original dans les installations du consommateur ou résidentielles. 5 ans - pour des installations commerciales et industrielles. Se reporter au site www.symmons.com/warranty (en anglais) pour l'information complète concernant la garantie.</p>
<p>Conforme</p> <p>-NSF/ANSI 372, NSF/ANSI 61.9 -ASME A112.18.1/CSA B125.1 -WaterSense 1.5 gpm (5.7 L/min)</p> <div style="display: flex; justify-content: space-around; align-items: center;">   </div>	

Dimensions



Remarque: Les dimensions sont sujettes à changer sans préavis.

Mesures	
A	8 7/8 po, 225 mm
B	6 po, 152 mm
C	4 po, 102 mm
D	3 3/4 po, 95 mm
E	Épaisseur du comptoir Max. 1 1/4 po, 32 mm
F	Taille du trou Min. Ø 1 po, 25 mm Max. Ø 1 1/8 po, 29 mm
G	(2x) Taille du trou Min. Ø 1 1/8 po, 29 mm Max. Ø 1 1/4 po, 32 mm
H	3 1/8 po, 79 mm
I	1 5/8 po, 41 mm
J	4 1/4 po, 108 mm
K	1 3/4 po, 44 mm
L	1/2-14 NPSM